



**WINGLE 6**



**Great Wall**  
Focus Dedication Specialization



## Creador de tendencias

1. Faros de gran iluminación
2. Imponente parrilla
3. Limpiaparabrisas automático
4. Luces de posición LED
5. Combinación de luces traseras
6. Luces de frenado de alto impacto
7. Elegantes llantas de aleación de 16"



7





# Exquisito y lujoso

## Volante multifunción forrado en cuero

El volante denota elegancia y ofrece una suave sensación al tacto. Tiene un diseño fácil de usar y es ajustable en altura y profundidad. El volante integra múltiples funciones como control de velocidad crucero, teléfono bluetooth y control de audio, que se pueden manejar fácilmente sin dejar las manos fuera del mismo durante la conducción.

## MP5

Su pantalla color de 8" admite múltiples formatos de reproducción que cubren sus necesidades en el trabajo y la recreación.

## Inteligencia Multifuncional ECU

Su pantalla de 13 funciones, muestra el consumo instantáneo de combustible, el rango de conducción, la velocidad promedio y el recordatorio del service de mantenimiento, para conocer el estado del vehículo en cualquier momento. También posee un indicador de puertas abiertas e indicador de encendido por llave que garantiza la seguridad en el manejo y conducción.

## Aire acondicionado con climatizador automático

Permite la regulación de la temperatura interior en cualquier momento de acuerdo con el entorno exterior cambiante, para garantizar el manejo y la comodidad de conducción. Está equipado con un filtro que puede purificar eficazmente el aire interior en condiciones ambientales severas.



# Todo el poder

## Motor Inteligente, dinámico y eficiente

El motor turbocargado G16D004 es un propulsor técnicamente maduro y estable que se caracteriza por su alta eficiencia, bajo consumo de combustible y excelente rendimiento. Con una potencia máxima de 137 HP y un torque de 313 Nm, este motor está dotado de una potencia superior para generar un gran torque a baja velocidad. Su tecnología automática de compensación de espacio de válvulas, atenúa el ruido mecánico y la vibración del motor durante el funcionamiento, esto hace que el ruido del motor en la cabina, se limite al del nivel de un motor nafta.

## Caja Manual de 8 velocidades

Permite un rango más amplio de relación de velocidad y una conexión más densa de la relación de transmisión, reduce la vibración y suaviza el proceso de cambio de marchas. Al mismo tiempo considera tanto la potencia de salida como el ahorro de combustible y le permite una conducción y un control más precisos.

## Traction Control

Viene equipada con tracción control con comando electrónico inteligente, creando oportunidades de seguridad y conducción activa y equilibra perfectamente el rendimiento de conducción y la economía de combustible.





Great Wall



# Alto nivel en seguridad

## Carrocería de alta resistencia + airbags

Se combina con airbags frontales, laterales y de cortina de la marca "Autoliv". Pionero en seguridad del automóvil, proporciona tecnología avanzada y productos estables y confiables para garantizar la seguridad interior.

## Sistema de Control de Estabilidad ESP


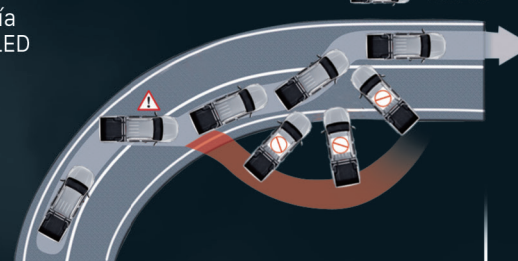
Emplea el sistema ESP Bosch, que integra ABS, EBD, TCS (sistema de control de tracción), HHC (asistente de arranque en pendiente). Está diseñado para detectar y analizar el estado del vehículo en tiempo real, corregir activamente cualquier error de conducción, intervenir ante cualquier peligro que se presente de manera repentina, y mejorar la estabilidad y la seguridad.

## Cámara de visión trasera

Wingle 6 porta una cámara HD que registra la imagen de la línea de guía de la carrocería del vehículo y la reproduce claramente en la pantalla LED en la computadora de a bordo. Una ayuda invaluable para estacionar fácilmente.

## Bosch 9.0 ABS+EBD

Está equipado con los últimos productos de Bosch fabricados en Alemania, que permiten un rendimiento de frenado más estable, acortan la distancia de frenado y evitan el deslizamiento lateral.



1. TPMS Sistema de monitoreo de presión de neumáticos
2. Sistema de cámara de visión trasera
3. Seis airbags para protección 360°
4. Tres sensores de estacionamiento traseros
5. Bosch 9.0 ABS+EBD

# WINGLE 6

## Especificaciones técnicas

	Dignity
Tracción	4x4
Motor	2.0 Diesel Common Rail
Turbo	VGT (Turbo Geometría Variable)
Cilindrada (cc)	1996
Potencia HP	137
Torque (NM/RPM)	310 / 1.800 - 2.800
Número De Marchas	6 Velocidades
Transmisión	Manual
Trasferencia de tracción	Comando electrónico inteligente
Tipo de dirección	Asistida Hidráulica
Estructura	Chasis reforzado
Suspensión delantera	Barra de torsión
Suspensión trasera	Eje rígido con paquete de resortes
Frenos	Discos en las 4 ruedas
Largo (mm)	5,345
Ancho (mm)	1,800
Alto (mm)	1,735
Distancia entre ejes (mm)	3,200
Ángulo de ataque / de salida (°)	25 / 21
Peso Bruto Vehicular Total (kg)	2,920
Capacidad de carga total (kg)	927
Capacidad de tanque de combustible (L)	70
Neumáticos	235/70 R16

## Configuración

Exterior	
Llantas 16" de aleación	•
Rueda de auxilio de acero	•
Parachoques delantero	•
Parachoques trasero	•
Manijas exteriores cromadas	•
Tratamiento anticorrosivo especial	•
Side Pedal	•
Cobertor de carga pintado	•
Portaequipajes	•
Espejos retrovisores plegables eléctricamente sin desempañador	•
Faros Halógenos regulables eléctricamente en altura	•
Faros automáticos	•
Antinieblas delanteros	•
Antinieblas traseros	•
Tercer luz de freno	•
Luces diurnas LED	•

Interior	Dignity
Decoración interior Luxury negra	•
Panel de puerta de cuero	•
Parasol con espejo acompañante	•
Volante de cuero multifunción Audio + Bluetooth + Cruise Control	•
Pantalla multimedia central	•
Instrumentos ajustables al brillo	•
Toma corriente 12V	•
Encendedor- cenicero	•
Estuche de gafas - lado conductor	•
Asientos de cuero	•
Asiento del conductor ajustable eléctricamente en 6 posiciones	•
Asiento del acompañante ajustable en 4 posiciones	•
MP5	•
AUX+USB+IPOD	•
2 altavoces altos + 4 altavoces bajos	•
Built-in Antena	•
Ventana trasera con desempañador	•
Espejo retrovisor antideslumbrante eléctrico	•
Luz de lectura	•
Luz de techo	•
Aire acondicionado automático	•

Seguridad	
Columna de dirección ajustable	•
ABS(sistema de freno antideslizante) + EBD(distribución electrónica de frenado) + BA (asistente de freno)	•
ESP con asistente de ascenso en pendiente	•
Sistema de monitoreo de presión de neumáticos	•
Sensor de retroceso	•
Cámara de retroceso	•
Doble Airbag	•
Airbags delanteros	•
Airbags cortina	•
Cinturones de seguridad delanteros ajustables en altura con pretensor	•
Alarma de cinturón de seguridad desabrochado	•
Cinturón de seguridad de 3 puntas delanteros	•
Cinturones de seguridad traseros	•
Cinturones de seguridad traseros de 2 puntas	•
Seguro de niños puertas traseras	•
Cierre automático de puertas en velocidad	•
Función de desbloqueo automático tras colisión	•
Anclaje ISOFIX	•
Inmovilizador del motor	•
Comando a distancia - Cierre centralizado	•
Sistema de advertencia de puerta entreabierta	•
Sistema de advertencia de encendido de llave en mano	•

"•"standard "O"opcional "X"no disponible.

## Colores



Titanium white



Sky silver



Noble gray



Pearl black



Imperial Red

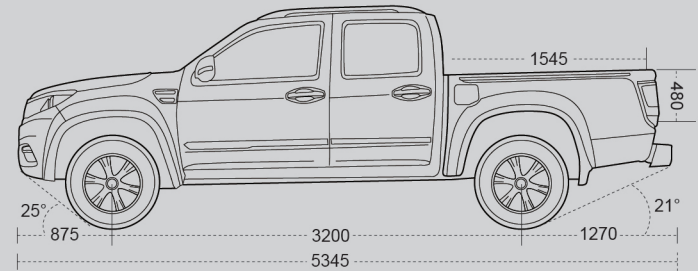
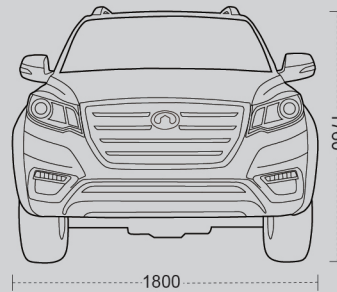
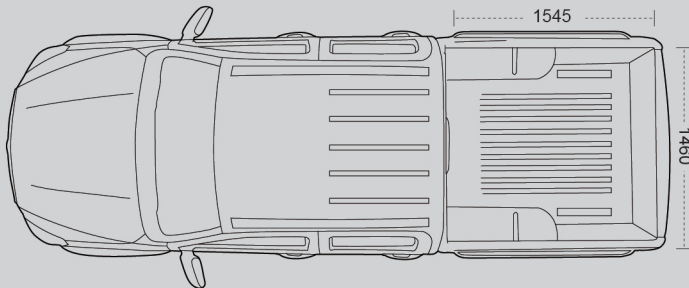


Fashionable orange



Universe blue

## Dimensiones(mm)





Si desea obtener más información visite [www.greatwall.com.ar](http://www.greatwall.com.ar)

Las fotografías que ilustran este folleto son sólo de referencia.

GREAT WALL se reserva el derecho de cambiar las especificaciones sin previo aviso.

Por favor contactar a su concesionario más cercano para más información.